

This document contains instructions on how to:

1. Create your password if you are a Novus Customer with FOREVER and/or are using the FBO Login for the first time.
2. Reset your password if you have forgotten/lost your password (You will need to remember your security answer)

Before you proceed make sure your active email address is registered with FOREVER and ensure that you should have access to it. If your email is not registered with FOREVER, you will need to fill up a Change of Status form (available at www.foreverliving.com or at your local FOREVER counters) and have it sent to us from the same email as mentioned in the form for activation of email in your FBOD.

Please select the language by clicking the button below for viewing the instructions:

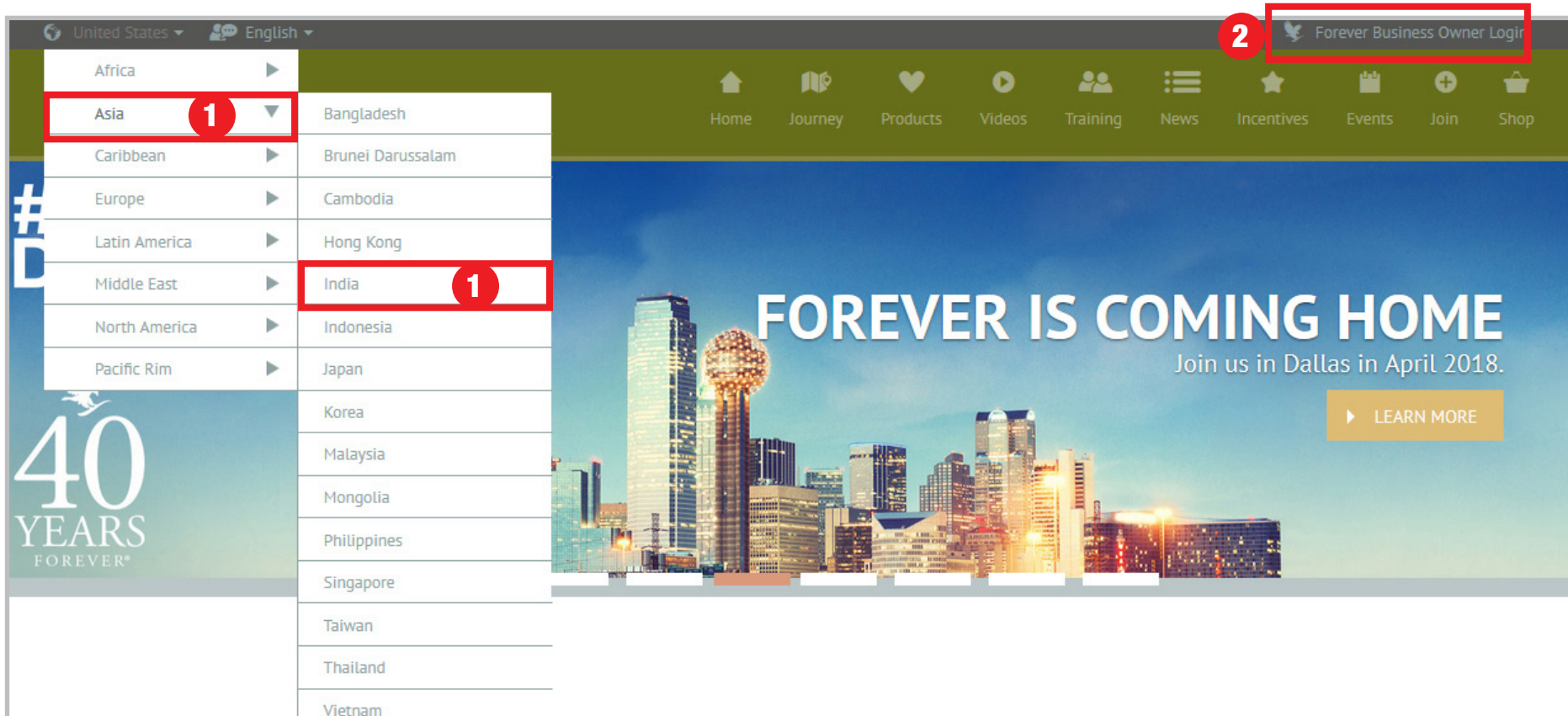
[For English go to Page 2](#)

[For Hindi go to Page 8](#)

Visit www.foreverliving.com in your browser and by default your location would be United States.

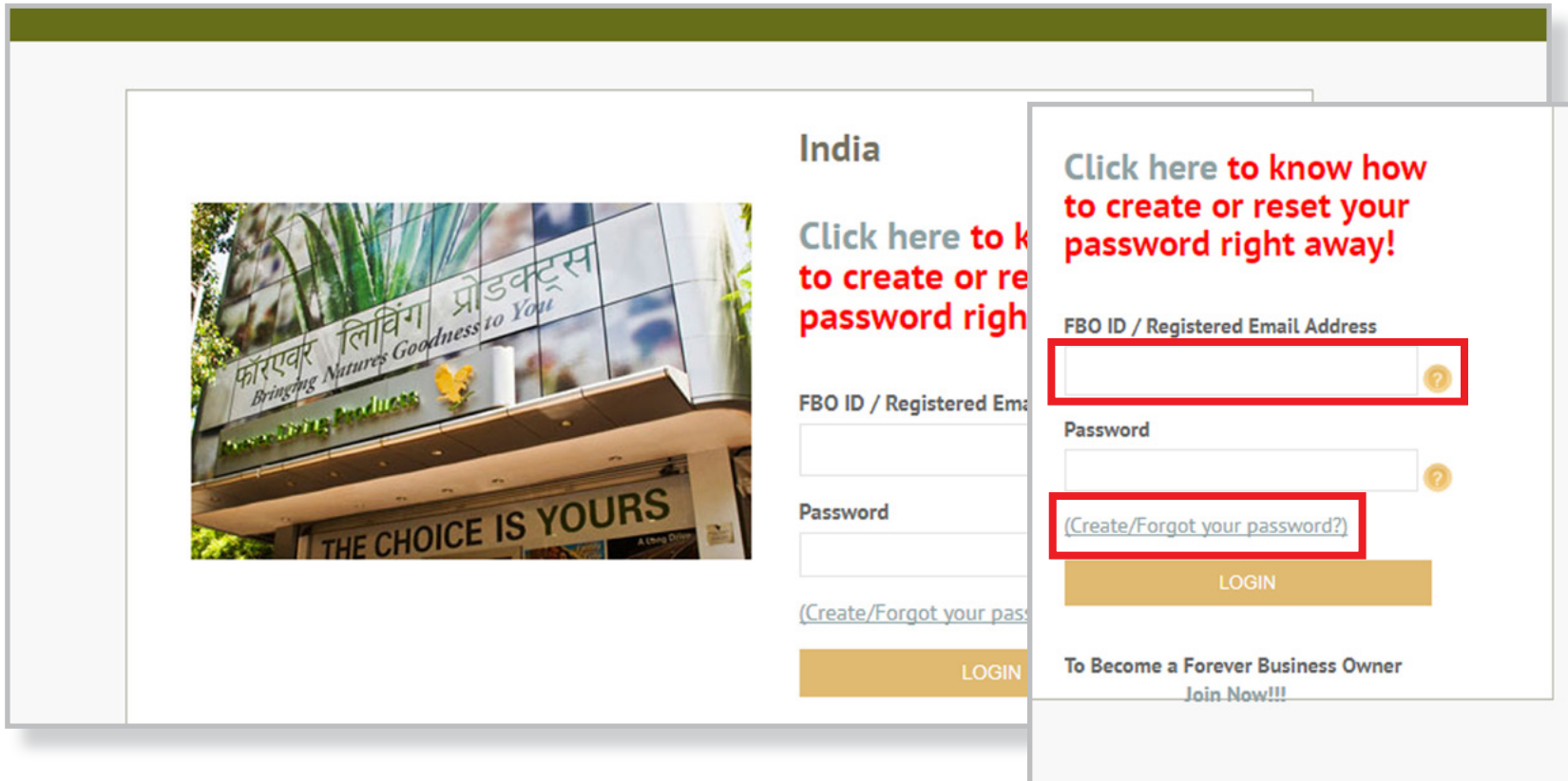
1) Select “ASIA” from the Location drop down list. Once you select “ASIA”, you will be prompted to select the country, select “INDIA”. After selecting the location “INDIA”, the Indian page will open.

2) Click on the “Forever Business Owner Login” to go on the FBO Login Page.



(continued)...

- 3) After clicking on the “Forever Business Owner Login”, you will be prompted to enter your “Registered Email Address” and “Password” to log in. You can create your password or in case you have forgotten your password, type your “Registered Email Address” & click on the “(Create/Forgot your password?)” option mentioned below in the brackets.



India

Click here to know how to create or reset your password right away!

FBO ID / Registered Email Address

Password

(Create/Forgot your password?)

LOGIN

To Become a Forever Business Owner
Join Now!!!

(continued)...

- 4) Once you have clicked on the “(Create/Forgot your password?)” option, you will be re-directed to the below mentioned page with the blank fields to be filled. Fill in below the mentioned fields (i.e. State, Country & Secret Answer) & click on the “Reset Password” button. If you do not remember your Secret Question or Answer, click on the “Don’t Remember” button. An email with a link will be sent to your registered email address.

Reset Password

*Denotes required field

Forever Business Owner ID or Email: :XXXXXXXXXXXX

*State

*Country INDIA

Current Question: Name of Child?

*Secret Answer (case sensitive):

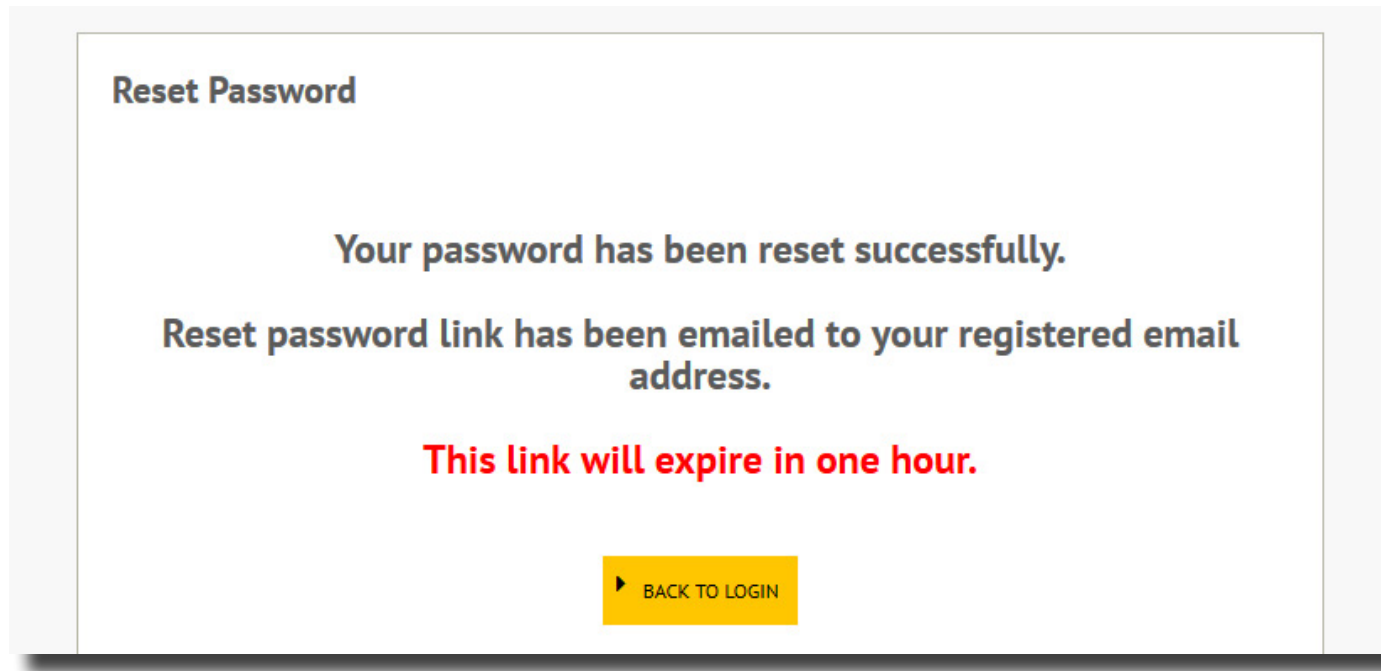
After verification of your account information, a new password will be emailed to you.

RESET PASSWORD **DONT REMEMBER**

Generated password will only be sent to email address registered against your Forever Business Owner ID#

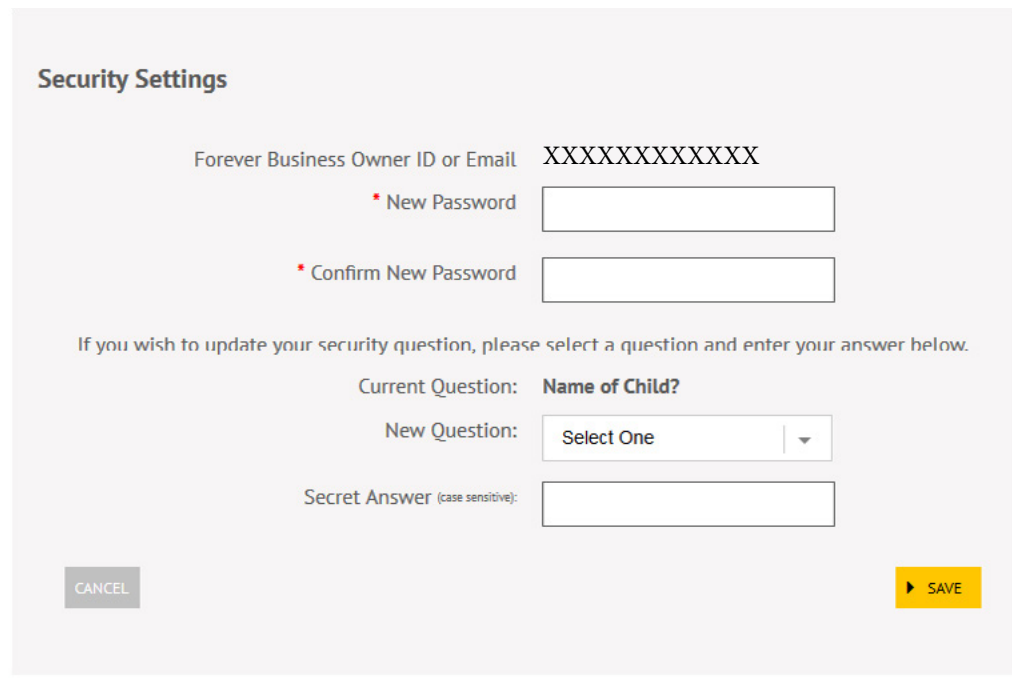
(continued)...

- 5) Once you have clicked “Reset Password” button, you will receive an email on your email address which is registered with your ID# from noreply@foreverliving.com with the link to create the password. You will then need to click on the link and create the password.



(continued)...

- 6) Once you have click on this link you will be asked to change your password to a new one. You also have the option of changing your Secret Question and Answer. If you do not want to change the Secret Question, just type in your current Secret Answer and hit the ‘Save’ button.
- Your password should contain Eight characters minimum,
At least one uppercase letter,
At least one lowercase letter,
At least one number,
At least One special character.



Security Settings

Forever Business Owner ID or Email XXXXXXXXXXXXX

* New Password

* Confirm New Password

If you wish to update your security question, please select a question and enter your answer below.

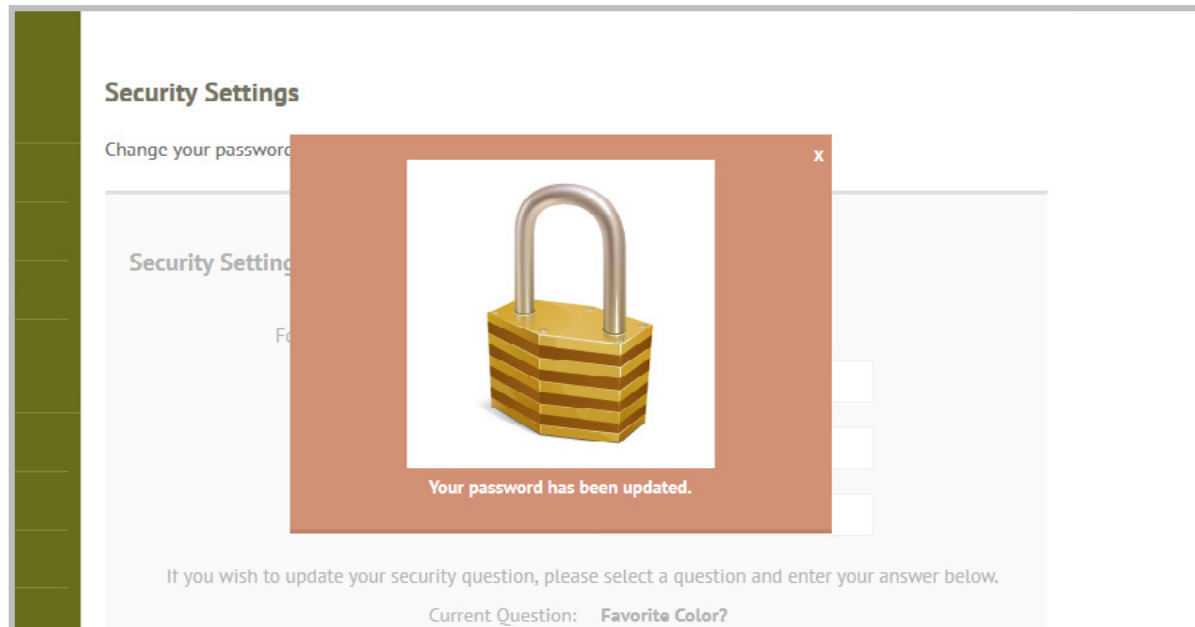
Current Question: **Name of Child?**

New Question:

Secret Answer (case sensitive):

(continued)...

7) Once your password has been changed, you will see the below mentioned screen.

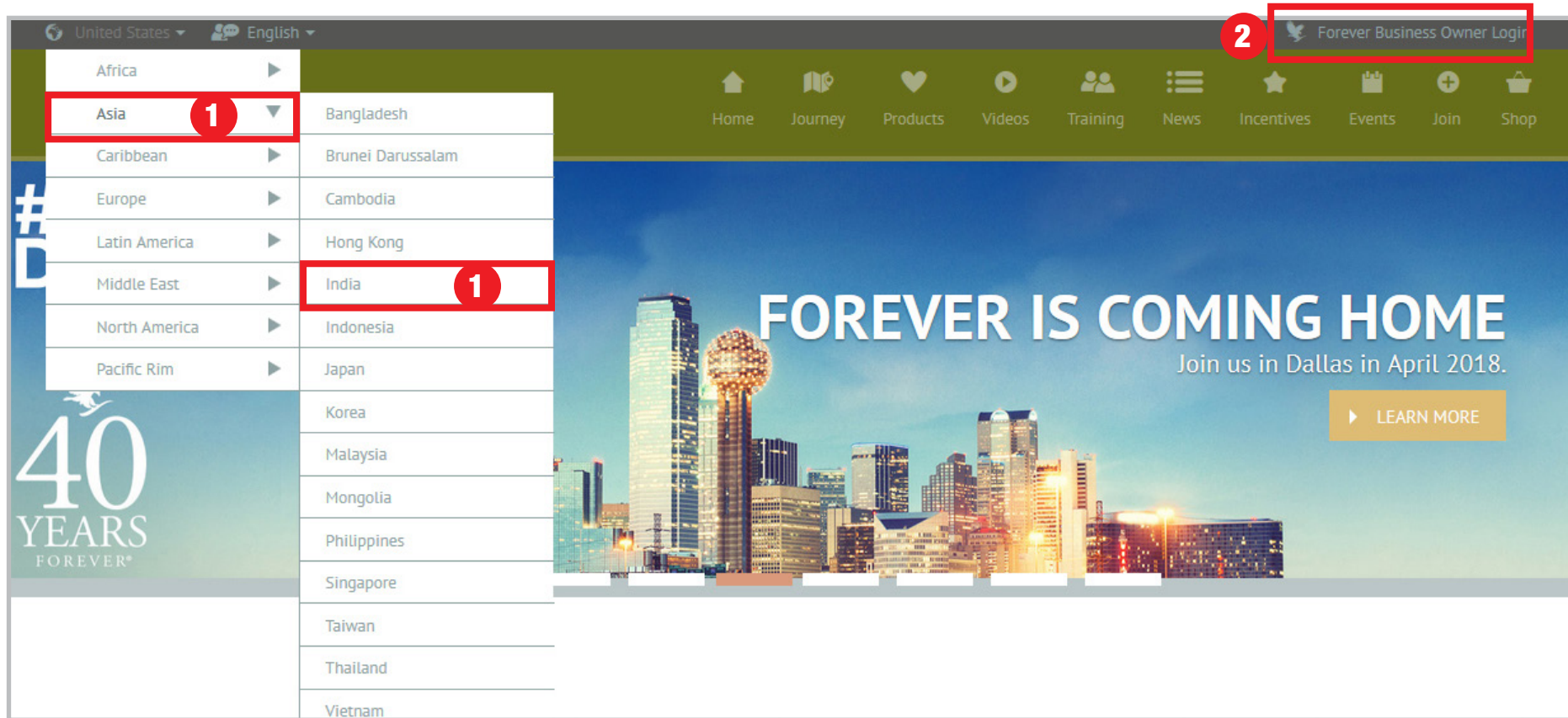


Keep your Account Safe & Secure

1. Make your password unique to your life and not something that is easily guessed by anyone other than you.
2. Use a long password made up of numbers, letters and symbols. Use both lowercase and capital letters.
3. Do not share your password with anyone.
4. Write down your password, secret question & answer and store it in a safe place away from your computer.

अपने ब्राउज़र में www.foreverliving.com पर जाएं और आपको डिफ़ॉल्ट रूप से युनाइटेड स्टेट स्थान पर ले जाया जाएगा.

- 1) स्थान ड्रॉप डाउन सूची में “एशिया” चुनें. एक बार “एशिया” चुनने के बाद, आपको देश चुनने के लिए कहा जाएगा, उस विकल्प पर “इंडिया” चुनें. स्थान “इंडिया” चुनने के बाद, भारतीय पृष्ठ खुल जाएगा.
- 2) एफ बी ओ लॉगिन पेज पर जाने के लिए “फॉरएवर बिज़नेस ओनर लॉगिन” पर क्लिक करें.



- 3) “फॉरएवर बिज़नेस ओनर लॉगिन” पर क्लिक करने के बाद, आपको लॉग इन करने के लिए अपना “REGISTERD EMAIL ID” और “पासवर्ड” डालने के लिए कहा जाएगा. आप यहा अपना पासवर्ड क्रिएट कर सकते हैं या यदि आप अपना पासवर्ड भूल गए हैं, तो अपना “REGISTERD EMAIL ID” टाइप करें, और नीचे फ़िल्ड में वर्णित “(CREATE / FORGOT YOUR PASSWORD ?)” के विकल्प पर क्लिक करें.



India

Click here to know how to create or reset your password right away!

FBO ID / Registered Email Address

Password

(Create/Forget your password?)

LOGIN

To Become a Forever Business Owner
Join Now!!!

- 4) एक बार जब आप“(CREATE / FORGOT YOUR PASSWORD ?)” विकल्प पर क्लिक करते है, तो आपको नीचे बताए गए अनुसार फिर से निर्देशित किया जाएगा, रिक्त फ़िल्ड के साथ पृष्ठ भरा जाना हैं। नीचे दिए गए फ़िल्ड भरें (यानी राज्य, देश और गुप्त उत्तर) और “PASSWORD RESET” बटन पर क्लिक करें यदि आपको अपना गुप्त प्रश्न या उत्तर याद नहीं है, तो “DON’T REMEMBERED” पर क्लिक करे। एक लिंक वाला ईमेल आपके “REGISTERED EMAIL ID” पर भेजा जाएगा।

Reset Password

*Denotes required field

Forever Business Owner ID or Email: XXXXXXXXXXXXX

*State

*Country

Current Question: Name of Child?

*Secret Answer (case sensitive):

After verification of your account information, a new password will be emailed to you.

Generated password will only be sent to email address registered against your Forever Business Owner ID#

- 5) एक बार आप “**RESET PASSWORD**” बटन पर क्लिक करते हैं, तो आपने “**REGISTERD EMAIL ID**” पर एक ईमेल प्राप्त करेंगे जो पासवर्ड बनाने के लिंक के साथ noreply@foreverliving.com से आपकी ID# के साथ दर्ज है।

Reset Password

Your password has been reset successfully.

Reset password link has been emailed to your registered email address.

This link will expire in one hour.

[▶ BACK TO LOGIN](#)

6) एक बार जब आप इस लिंक पर क्लिक करते हैं, तो आपको एक नया पासवर्ड बदलने के लिए कहा जाएगा। आपके पास अपने गुप्त प्रश्न और उत्तर को बदलने का विकल्प भी है। यदि आप गुप्त प्रश्न को बदलना नहीं चाहते हैं, तो अपने वर्तमान गुप्त उत्तर में टाइप करें और “**SAVE**” बटन दबाएं। आपके पासवर्ड में न्यूनतम आठ अक्षर होने चाहिए,

- कम से कम एक अप्परकेस लेटर,
- कम से कम एक लोअरकेस लेटर,
- कम से कम एक नंबर,
- कम से कम एक स्पेशल कैरेक्टर

Security Settings

Forever Business Owner ID or Email: XXXXXXXXXXXXX

* New Password:

* Confirm New Password:

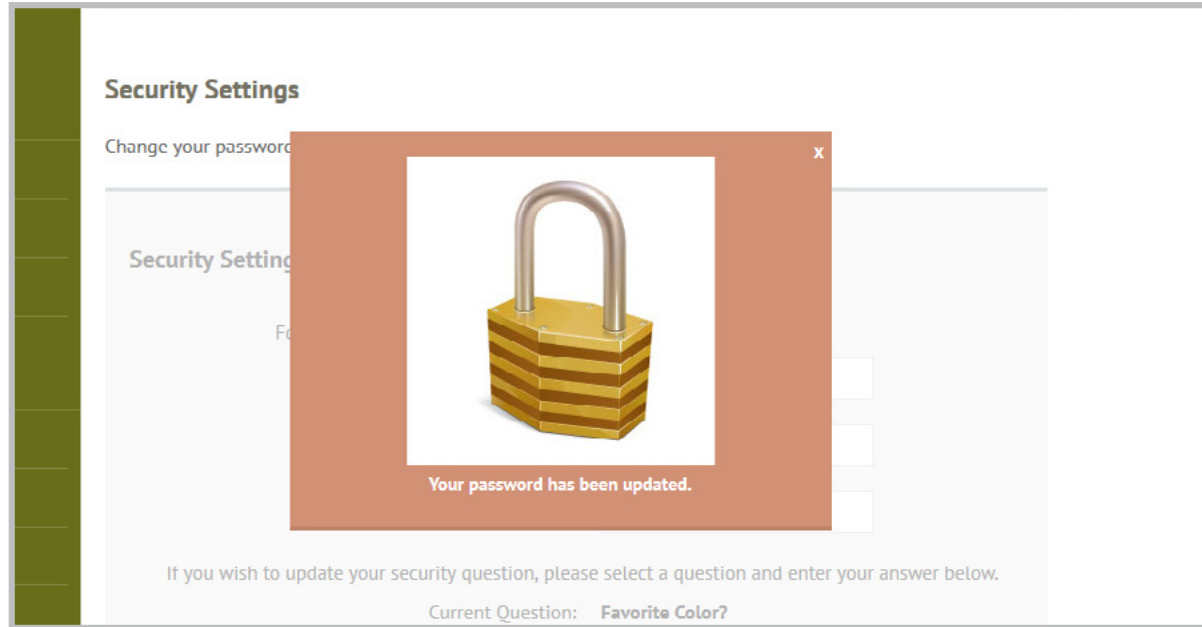
If you wish to update your security question, please select a question and enter your answer below.

Current Question: **Name of Child?**

New Question:

Secret Answer (case sensitive):

7) एक बार आपका पासवर्ड बदल गया है, तो आपको नीचे दी गई स्क्रीन दिखाई देगी.



अपना अकाउंट सकुशल और सुरक्षित रखें

1. अपने पासवर्ड को अपने व्यक्तित्व के अनुसार अद्वितीय बनाएं ना कि ऐसा जिसे आसानी से किसी के द्वारा भी भांपा जा सके.
2. संख्या, अक्षरों और प्रतीकों से बने लम्बे पासवर्ड का उपयोग करें. लोअरकेस और कैपिटल अक्षर दोनों का उपयोग करें.
3. किसी के साथ अपना पासवर्ड न बांटें.
4. अपना पासवर्ड, गुप्त प्रश्न और उत्तर लिख लें और इसे अपने कंप्यूटर से दूर किसी सुरक्षित स्थान पर रखें.